

【通信用例文】

## 三重県教育委員会から保護者の皆様へ

三重県教育委員会では、子どもたちのインターネットにおけるトラブルを防止するため、SNSでいじめや不適切な書き込みを発見した場合に投稿できるアプリ「ネットみえ〜る」を作成しました。

いじめは、いじめを受けた子どもの教育を受ける権利を奪い、大切な命までも危険にさらす決して許すことのできないものです。また、いじめは誰にでもどこにでも起こりうるものであり、学校だけの問題ではなく、社会全体の問題です。子どもに関わる全ての大人が意識を高め、社会総がかりで学校内外のいじめの問題に取り組み、いじめから子どもを守りましょう。また、子どもたちも見て見ぬふりをせず、一人で抱え込まず、大人に相談してください。

さらに、SNSには悪意を持って近づいてくる人もいます。性犯罪や誘拐、監禁等、子どもたちの大切な命が危険にさらされるような卑劣な事件も起きています。子どもたちがそのような事件に巻き込まれないように社会総がかりで見守っていきましょう。

子どもたちが不適切な書き込みをしてしまうこともあります。一度拡散してしまうと半永久的に残ってしまいます。子どもたちの未来が苦しめられてしまわないように早期対応に協力してください。

下記のQRコードからアプリをダウンロードし、SNSで児童生徒に関わるいじめや不適切な書き込みをスクリーンショットで撮り、その画像や被害にかかる情報をアプリで投稿してください。詳細については三重県のホームページにあるチラシをご覧ください。

<QRコード>

【三重県HP】



【アプリダウンロード (QRコード)】

①アップルストア



②グーグルプレイ



# SNSでのトラブルを 投稿できるアプリ

# あなたの情報で誰かが救われるかもしれません

アプリアイコン アプリ名



## 『ネットみえ〜る』

株式会社FIXERが三重県の委託を受けて、  
アプリを作成・保守しています。

## こんな経験はありませんか？

- SNSでいじめにあっている。
- SNSで不適切な書き込みを見つけた。
- 友だちがいじめられているのを見たけど、  
声をあげられなかった。

このアプリは、このような状況を解決できるか  
もしれません。ぜひ、下記のQRコードにより  
アプリをダウンロードし、使ってみてください。

アプリインストール用QRコード

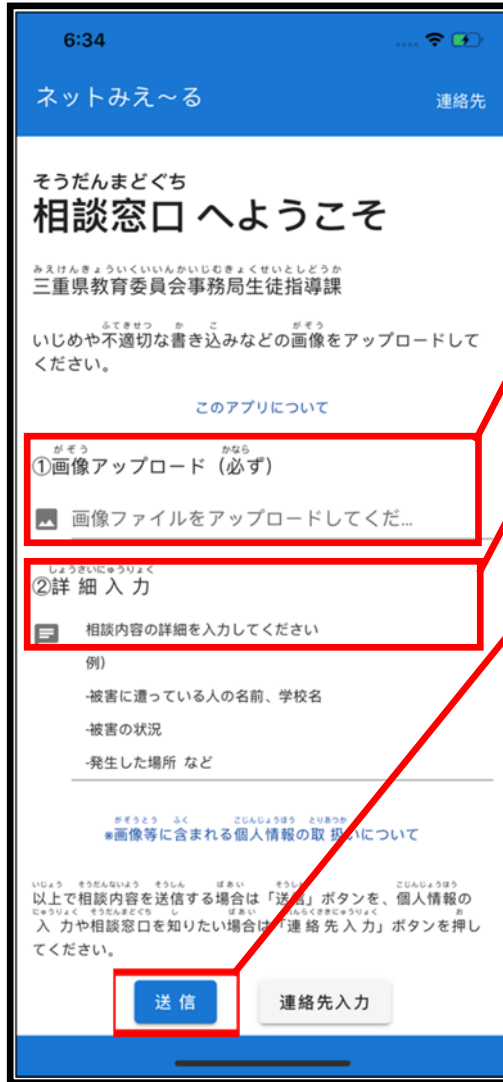
Android OSの方



iOSの方



じょうほう だれ すく



## 手順は簡単、3ステップ

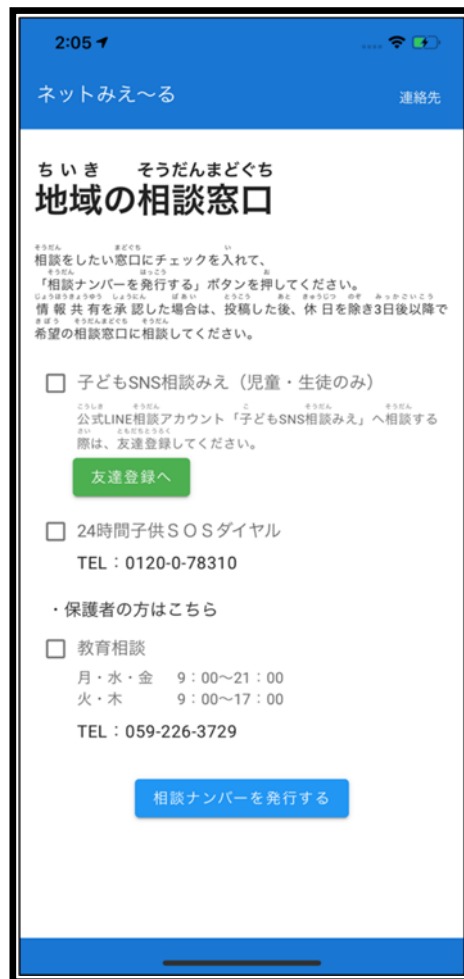
- ① いじめや不適切な書き込みの画像をアップロードする。
- ② 上記画像の情報を入力する。  
\* 被害にあっている子のことについて教えてください。
- ③ 送信ボタンを押す。  
\* 必要に応じて自身の連絡先を入力し、相談することも可能です。

三重県では、『三重県いじめ防止条例』を平成30年に施行し、いじめの問題を克服するために社会総がかりで取り組んでいます。被害に遭っている人も周りで見ている人も一人で悩まず相談してください。

三重県教育委員会事務局生徒指導課  
お問い合わせ先電話番号 059-224-2332



- ◆ 入力（にゅうりょく）は自由（じゆう）ですが、学校（がっこう）や警察（けいさつ）等の関係機関（かんけいきかん）と連携（れんけい）して対応（たいおう）するために、できる限り（かぎ）入力（にゅうりょく）してください。
- ◆ 全て（すべ）入力（にゅうりょく）する必要（ひつよう）はありません。



- ◆ 表示（ひょうじ）されている相談機関（そうだんきかん）の中から相談（そうだん）したいところ（ところ）を選び（えら）、□に☑を入れて（い）ください。
- ◆ 子どもSNS相談（そうだん）みえは「友達登録（ともだちとうろく）」のボタン（お）を押し（お）、LINEの友達登録（ともだちとうろく）に進（すす）むとともに、「相談（そうだん）ナンバーを発行（はっこう）する」のボタン（お）を押し（お）してください。

## このアプリについて

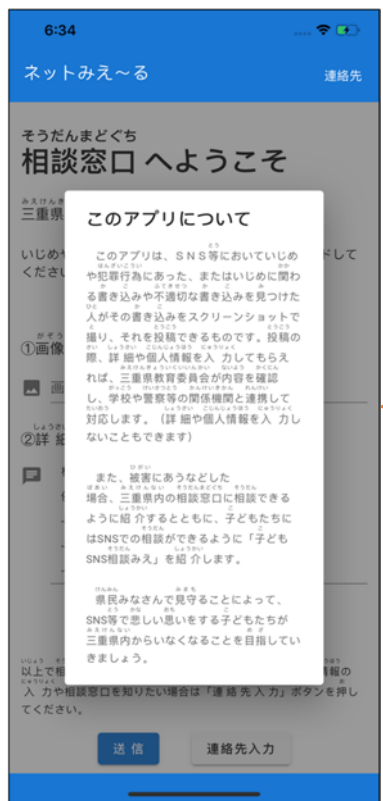
いじめ（いじめ）は、いじめを受けた子ども（こ）の教育（きょういく）を受ける権利（けんり）を奪（うば）い、大切な命（いのち）までも危険（きけん）にさらす決（けつ）して許（ゆる）すことのできない（ない）ものです。また、いじめは誰（だれ）にでもどこ（どこ）にでも起（おこ）りうる（うる）ものであり、学校（がっこう）だけの問題（もんだい）ではなく、社会（しゃかい）全体の（ぜんたい）問題（もんだい）です。子ども（こ）に関（か）わる全（すべ）ての大人（おとな）が意識（いしき）を高め（たか）、社会（しゃかい）総（そう）がかり（がっこうないがい）で学校（もんだい）内外（とく）のいじめ（いじめ）の問題（とく）に取り組み（とく）み、いじめ（いじめ）から子ども（こ）を守（まも）りましょ（う）。また、子ども（こ）たち（み）も見て見（み）ぬふり（ひとり）をせず（かか）、一人（ひと）で抱（こ）え込（こ）ま（おとな）ず、大人（そうだん）に相談（そうだん）して（とく）ください。

さらに、SNSには悪意（あくい）を持（も）って近（ちか）づいてくる人（ひと）もいま（せいはんざい）す。性犯罪（ゆうがい）や誘拐（かんきんとう）等（とく）は、子ども（こ）たち（たいせつ）の大切な命（いのち）が危険（きけん）にさら（ひれつ）される（じけん）ような卑劣（お）な事件（とく）も起（おこ）きています（こ）。子ども（こ）たち（じけん）がそのような事件（ま）に巻き込（ま）まれない（しゃかい）ように社会（そう）総（みま）がかり（みま）で見守（みま）っていきま（みま）しょう。

子ども（こ）たちが不適切（ふてきせつ）な書き込（か）み（こ）をしてしま（こ）うこと（こ）もあり（こ）ます。一度（いちど）拡散（かくさん）してしま（はんえい）うと半永（はんえい）久的（きゆうてき）に残（のこ）ってしま（のこ）いま（のこ）す。子ども（こ）たち（みらい）の未来（くる）が苦し（くる）められ（くる）てしま（くる）わない（くる）ように（くる）早期（そうき）対応（たいおう）に協（きょうりょく）力（りょく）して（きょうりょく）ください。

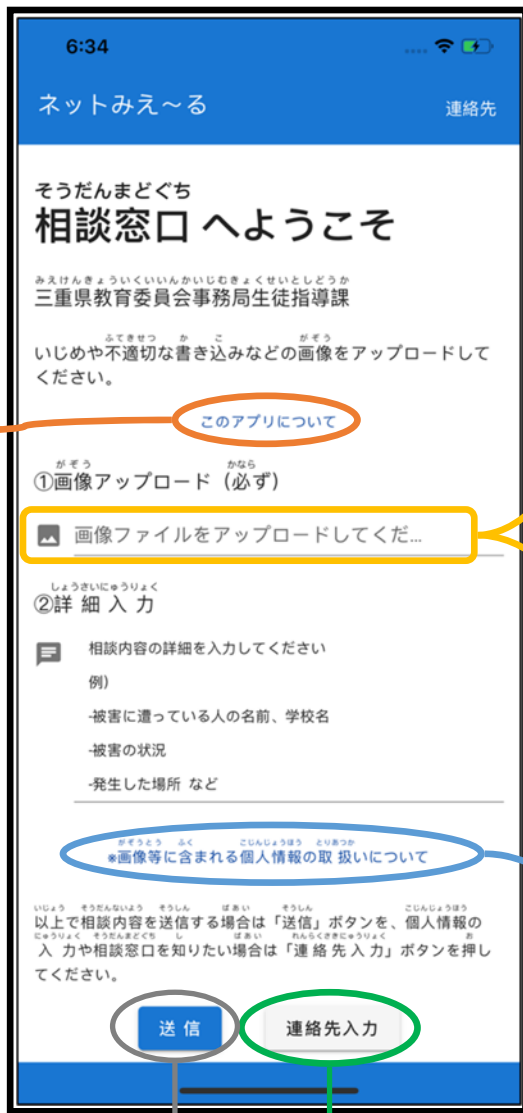
すべて（すべ）みえ（こ）こ  
**全ては三重（みえ）の子ども（こ）たち（こ）のために！**

アプリ起動時のポップアップ画面



- ◆ 画面内の灰色部分をタップすると①トップ画面に移ります。
- ◆ 再度見たい場合は①トップ画面の「このアプリについて」をタップすると表示されます。

① トップ画面 (画像入力画面)



④へ      ②へ

iPhone




- ◆ フォトライブラリをタップすると保存されている画像一覧が開く。
- ◆ 投稿したい画像を選択する。

Android



- ◆ フォトライブラリが開くので、投稿したい画像を選択する。



## ②個人情報の入力

12:19 ネットみえ〜る 連絡先

こじんじょうほう にゅうりょく  
個人情報の入力

個人情報を入力していただくことで、各学校での対応や関係機関との連携が可能となります。

入力したくない場合は空欄のまま「内容確認」ボタンを押してください。

③名前(自由入力)  
三重 太郎

④年齢(自由入力)  
17

⑤電話番号(自由入力)  
09012345678

⑥メールアドレス(自由入力)  
example@example.com

⑦学校名(自由入力)  
みえ〜る高校

⑧住所(自由入力)  
三重県xx市〇〇町

内容確認

- ◆ 入力は自由ですが、学校や警察等の関係機関と連携して対応するためには必要となります。
- ◆ 全て入力する必要はありません。

## ③個人情報の確認

12:22 ネットみえ〜る 連絡先

こじんじょうほう かくにん  
個人情報の確認

③名前  
三重大太郎

④年齢  
17

⑤電話番号  
09012345678

⑥メールアドレス  
example@example.jp

⑦学校名  
みえ〜る高校

⑧住所  
三重県xx市〇〇町

再編集 この内容で送信する

- ◆ 表示されている内容が間違いがないか確認し、間違いがなければ「この内容で送信する」のボタンをタップする。
- ◆ 修正が必要な場合は「再編集」のボタンで戻り、修正する。

## ④相談窓口での相談希望の確認

12:14 ネットみえ〜る 連絡先

そうだんないよう そうしん  
相談内容の送信

相談の内容を送信します。

被害等の相談をしたいときは、「相談希望あり」ボタンを押して、次ページの相談窓口へお問い合わせください。

⑨相談窓口との情報共有承認  
 相談窓口との情報共有を認めます。

※「ネットみえ〜る」に投稿した内容を相談窓口の情報共有したい場合は、「相談窓口との情報共有承認」にを入れてください。休日を除き2日以内で希望の相談窓口の情報共有を行います。

※窓口への情報共有をした上でご相談したい場合は、休日を除き3日後以降で希望の相談窓口にご相談してください。

相談希望なし 相談希望あり

- ◆ すぐに相談機関に連絡したい場合は「相談希望あり」のボタンを押して相談窓口のページを開く。
- ◆ 投稿した情報を共有してもらってから相談する場合は「相談窓口との情報共有を認めます。」のをタップし、を入れてから「相談希望あり」のボタンをタップする。
- ◆ 相談しない場合は「相談希望無し」のボタンをタップする。



## ⑤相談窓口の選択

2:05

ネットみえ～

連絡先

ちいき そうだんまどぐち  
**地域の相談窓口**

相談をしたい窓口をチェックを入れて、  
「相談ナンバーを発行する」ボタンを押してください。  
情報共有を承認した場合は、投稿した後、休日を除き3日後以降で希望の相談窓口にご相談ください。

子どもSNS相談みえ（児童・生徒のみ）  
公式LINE相談アカウント「子どもSNS相談みえ」へ相談する際は、友達登録してください。  
[友達登録へ](#)

24時間子供SOSダイヤル  
TEL：0120-0-78310

・保護者の方はこちら

教育相談  
月・水・金 9：00～21：00  
火・木 9：00～17：00  
TEL：059-226-3729

[相談ナンバーを発行する](#)

- ◆ 表示されている相談機関の中から相談したいところを選び、□に☑を入れる。
- ◆ 子どもSNS相談みえは「友達登録」のボタンを押し、友達登録を進めるとともに、「相談ナンバーを発行する」のボタンを押す。
- ◆ その他の窓口は表示されている電話番号をメモし、「相談ナンバーを発行する」のボタンを押す。

## ⑥相談ナンバーの発行

6:39

ネットみえ～

連絡先

そうしんかんりょう  
**送信完了**

投稿ありがとうございました。

この投稿をした後、休日を除き3日後以降で希望の相談窓口にご相談ください。  
また、以下に記載されている8桁の相談ナンバーを記録していただき、相談する際に相談窓口にご伝えてください。

相談ナンバー  
**2038-0883**

三重県教育委員会生徒指導課

[終了する](#)

- ◆ 投稿情報の共有承認した場合、3日後以降で相談窓口にご相談の際、相談ナンバーを伝えると投稿した画像等を相談窓口の担当者が見ている状態で相談することができます。相談ナンバーを記録しておいてください。
- ◆ 「終了する」のボタンを押す。

投稿された画像や個人情報は、三重県教育委員会事務局生徒指導課で内容を確認し、必要に応じて学校や警察等の関係機関と連携して対応します。

いじめは、いじめを受けた子どもの教育を受ける権利を奪い、大切な命までも危険にさらす決して許すことのできないものです。また、いじめは誰にでもどこにでも起こりうるものであり、学校だけの問題ではなく、社会全体の問題です。子どもに関わる全ての大人が意識を高め、社会総がかりで学校内外のいじめの問題に取り組み、いじめから子どもを守りましょう。また、子どもたちも見えぬふりをせず、一人で抱え込まず、大人に相談してください。

さらに、SNSには悪意を持って近づいてくる人もいます。性犯罪や誘拐、監禁等、子どもたちの大切な命が危険にさらされるような卑劣な事件も起きています。子どもたちがそのような事件に巻き込まれないように社会総がかりで見守っていきましょう。

子どもたちが不適切な書き込みをしてしまうこともあります。一度拡散してしまうと半永久的に残ってしまいます。子どもたちの未来が苦しめられてしまわないように早期対応に協力してください。

**全ては三重の子どもたちのために！**